

# 高崎商科大学短期大学部 2023年度(2024年卒) 卒業時キャリアアンケート

対象者 調査票配布時の卒業予定者(94名)

回答者数 72名 回答率 76.6%

※ 参考: 2023年度卒業生数 89名(含前期卒業生1名)

## 調査概要

**調査目的** 本学を卒業する短大生の就職活動・進路に関する満足度を明らかにする。

**調査期間** 2024年1月15日(月)～2024年2月3日(土)

**調査方法** ゼミ内で調査票を配布し、記入後にキャリアサポート室で回収。匿名による調査票調査を実施。

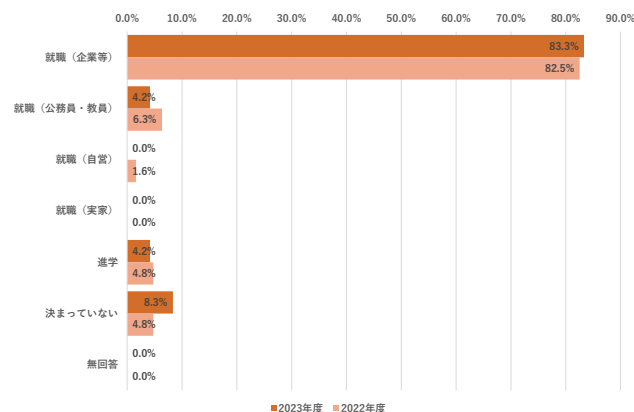
## 回答者学科内訳

	度数	割合
英語ゼミ	8	11.1%
編入ゼミ	0	0.0%
医療ゼミ	16	22.2%
ホテル・ブライダルゼミ	22	30.6%
会計・ビジネスゼミ	22	30.6%
公務員ゼミ	3	4.2%
無回答	0	0.0%
その他	1	1.4%
合計	72	100.0%

「編入ゼミ」に1名の回答があったが、本来該当学生がいないことから「その他」として処理を行った。

## Q1. 卒業後の進路について教えてください(✓は1つ)。

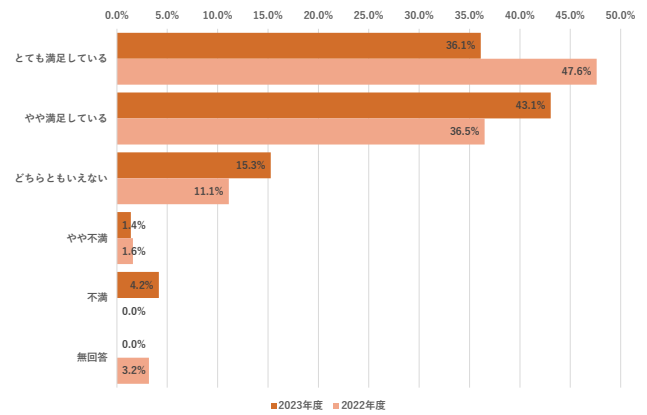
	度数	割合
就職(企業等)	60	83.3%
就職(公務員・教員)	3	4.2%
就職(自営)	0	0.0%
就職(実家)	0	0.0%
進学	3	4.2%
決まっていない	6	8.3%
無回答	0	0.0%
合計	72	100.0%



	【英語】		【編入】		【医療】		【ホテル・ブライダル】		【会計】		【公務員】	
	度数	割合	度数	割合	度数	割合	度数	割合	度数	割合	度数	割合
就職(企業等)	4	50.0%	0		15	93.8%	22	100.0%	18	81.8%	1	33.3%
就職(公務員・教員)	0	0.0%	0		1	6.3%	0	0.0%	0	0.0%	2	66.7%
就職(自営)	0	0.0%	0		0	0.0%	0	0.0%	0	0.0%	0	0.0%
就職(実家)	0	0.0%	0		0	0.0%	0	0.0%	0	0.0%	0	0.0%
進学	1	12.5%	0		0	0.0%	0	0.0%	2	9.1%	0	0.0%
決まっていない	3	37.5%	0		0	0.0%	0	0.0%	2	9.1%	0	0.0%
無回答	0	0.0%	0		0	0.0%	0	0.0%	0	0.0%	0	0.0%
合計	8	100.0%	0		16	100.0%	22	100.0%	22	100.0%	3	100.0%

Q2. 卒業後の進路について満足していますか？（✓は1つ）。

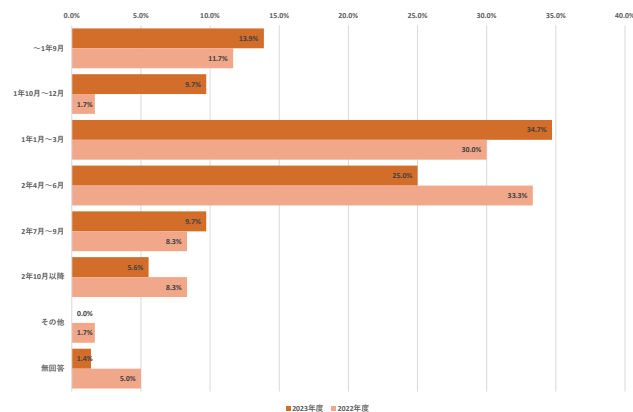
	度数	割合
とても満足している	26	36.1%
やや満足している	31	43.1%
どちらともいえない	11	15.3%
やや不満	1	1.4%
不満	3	4.2%
無回答	0	0.0%
合計	72	100.0%



	【英語】		【編入】		【医療】		【ホテル・プライダ】		【会計】		【公務員】	
	度数	割合	度数	割合	度数	割合	度数	割合	度数	割合	度数	割合
とても満足している	2	25.0%	0	0.0%	4	25.0%	10	45.5%	8	36.4%	2	66.7%
やや満足している	3	37.5%	0	0.0%	10	62.5%	6	27.3%	10	45.5%	1	33.3%
どちらともいえない	2	25.0%	0	0.0%	2	12.5%	4	18.2%	3	13.6%	0	0.0%
やや不満	0	0.0%	0	0.0%	0	0.0%	1	4.5%	0	0.0%	0	0.0%
不満	1	12.5%	0	0.0%	0	0.0%	1	4.5%	1	4.5%	0	0.0%
無回答	0	0.0%	0	0.0%	0	0.0%	0	0.0%	0	0.0%	0	0.0%
合計	8	100.0%	0	0.0%	16	100.0%	22	100.0%	22	100.0%	3	100.0%

Q3. 進路選択に向けた具体的な行動を開始した時期を教えてください（✓は1つ）。

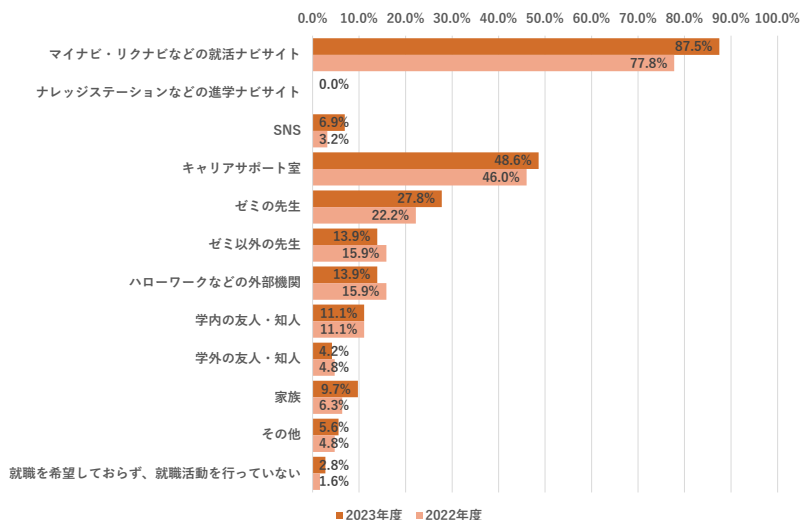
	度数	割合
～1年9月	10	13.9%
1年10月～12月	7	9.7%
1年1月～3月	25	34.7%
2年4月～6月	18	25.0%
2年7月～9月	7	9.7%
2年10月以降	4	5.6%
その他	0	0.0%
無回答	1	1.4%
合計	72	100.0%



	【英語】		【編入】		【医療】		【ホテル・プライダ】		【会計】		【公務員】	
	度数	割合	度数	割合	度数	割合	度数	割合	度数	割合	度数	割合
～1年9月	1	12.5%	0	0.0%	0	0.0%	4	18.2%	5	22.7%	0	0.0%
1年生10月～12月	0	0.0%	0	0.0%	0	0.0%	1	4.5%	3	13.6%	3	100.0%
1年生1月～3月	1	12.5%	0	0.0%	4	25.0%	13	59.1%	7	31.8%	0	0.0%
2年生4月～6月	5	62.5%	0	0.0%	8	50.0%	3	13.6%	1	4.5%	0	0.0%
2年生7月～9月	1	12.5%	0	0.0%	2	12.5%	1	4.5%	3	13.6%	0	0.0%
2年生10月以降	0	0.0%	0	0.0%	2	12.5%	0	0.0%	2	9.1%	0	0.0%
その他	0	0.0%	0	0.0%	0	0.0%	0	0.0%	0	0.0%	0	0.0%
無回答	0	0.0%	0	0.0%	0	0.0%	0	0.0%	1	4.5%	0	0.0%
合計	8	100.0%	0	0.0%	16	100.0%	22	100.0%	22	100.0%	3	100.0%

#### Q4. 進路に関する情報をどのように入手していましたか？（複数回答可）

	度数	割合
マイナビ・リクナビなどの就活ナビサイト	63	87.5%
ナレッジステーションなどの進学ナビサイト	0	0.0%
SNS	5	6.9%
キャリアサポート室	35	48.6%
ゼミの先生	20	27.8%
ゼミ以外の先生	10	13.9%
ハローワークなどの外部機関	10	13.9%
学内の友人・知人	8	11.1%
学外の友人・知人	3	4.2%
家族	7	9.7%
その他	4	5.6%
就職を希望しておらず、就職活動を行っていない	2	2.8%
回答者数	72	



「ナレッジステーションなどの進学ナビサイト」の選択肢は2023年度新設

	【英語】		【編入】		【医療】		【ホテル・ブライダル】【会計】		【公務員】			
	度数	割合	度数	割合	度数	割合	度数	割合	度数	割合		
マイナビ・リクナビなどの就活ナビサイト	6	75.0%	0		14	87.5%	22	100.0%	19	86.4%	1	33.3%
ナレッジステーションなどの進学ナビサイト	0	0.0%	0		0	0.0%	0	0.0%	0	0.0%	0	0.0%
SNS	0	0.0%	0		3	18.8%	1	4.5%	1	4.5%	0	0.0%
キャリアサポート室	5	62.5%	0		11	68.8%	11	50.0%	8	36.4%	0	0.0%
ゼミの先生	2	25.0%	0		6	37.5%	4	18.2%	5	22.7%	0	0.0%
ゼミ以外の先生	2	25.0%	0		2	12.5%	4	18.2%	2	9.1%	0	0.0%
ハローワークなどの外部機関	0	0.0%	0		5	31.3%	3	13.6%	2	9.1%	0	0.0%
学内の友人・知人	1	12.5%	0		3	18.8%	2	9.1%	2	9.1%	0	0.0%
学外の友人・知人	0	0.0%	0		2	12.5%	0	0.0%	1	4.5%	0	0.0%
家族	3	37.5%	0		0	0.0%	1	4.5%	2	9.1%	0	0.0%
その他	0	0.0%	0		2	12.5%	1	4.5%	0	0.0%	0	0.0%
回答者数	8		0		16		22		22		3	

#### その他回答内容（医療ゼミ）

- インディード、病院のサイト
- 求人アプリ

#### その他回答内容（ホテル・ブライダルゼミ）

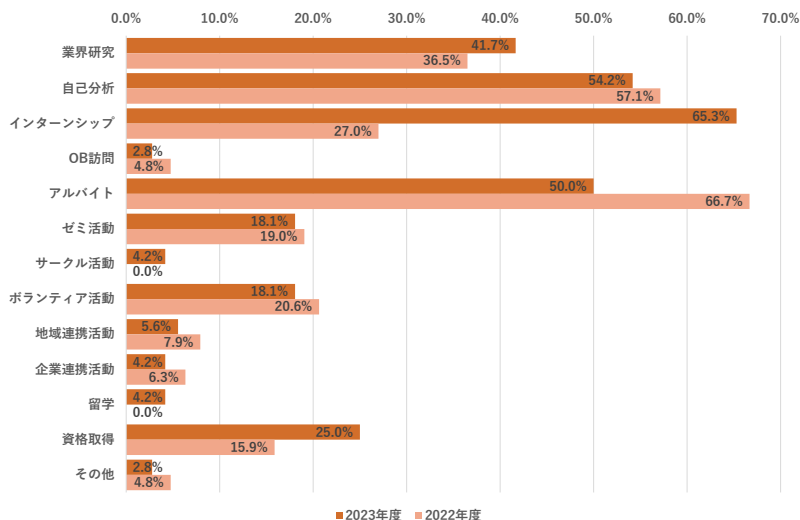
- インターンシップ

#### その他の回答（公務員ゼミ）

- こむいん

### Q5. 進路選択の際に役立った経験はどのようなことですか？（複数回答可）

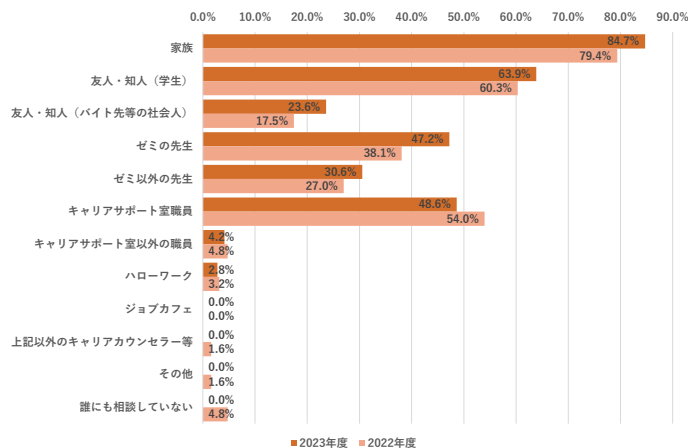
	度数	割合
業界研究	30	41.7%
自己分析	39	54.2%
インターンシップ	47	65.3%
OB訪問	2	2.8%
アルバイト	36	50.0%
ゼミ活動	13	18.1%
サークル活動	3	4.2%
ボランティア活動	13	18.1%
地域連携活動	4	5.6%
企業連携活動	3	4.2%
留学	3	4.2%
資格取得	18	25.0%
その他	2	2.8%
回答者数	72	



	【英語】		【編入】		【医療】		【ホテル・ブライダル】		【会計】		【公務員】	
	度数	割合	度数	割合	度数	割合	度数	割合	度数	割合	度数	割合
業界研究	2	25.0%	0		7	43.8%	12	54.5%	8	36.4%	1	33.3%
自己分析	3	37.5%	0		8	50.0%	13	59.1%	12	54.5%	2	66.7%
インターンシップ	4	50.0%	0		12	75.0%	18	81.8%	9	40.9%	3	100.0%
OB訪問	0	0.0%	0		0	0.0%	0	0.0%	0	0.0%	2	66.7%
アルバイト	4	50.0%	0		8	50.0%	12	54.5%	12	54.5%	3	100.0%
ゼミ活動	2	25.0%	0		1	6.3%	6	27.3%	1	4.5%	3	100.0%
サークル活動	0	0.0%	0		0	0.0%	2	9.1%	1	4.5%	0	0.0%
ボランティア活動	2	25.0%	0		2	12.5%	1	4.5%	6	27.3%	2	66.7%
地域連携活動	0	0.0%	0		1	6.3%	0	0.0%	2	9.1%	1	33.3%
企業連携活動	0	0.0%	0		2	12.5%	0	0.0%	1	4.5%	0	0.0%
留学	2	25.0%	0		0	0.0%	1	4.5%	0	0.0%	0	0.0%
資格取得	3	37.5%	0		7	43.8%	3	13.6%	5	22.7%	0	0.0%
その他	0	0.0%	0		0	0.0%	1	4.5%	1	4.5%	0	0.0%
回答者数	8		0		16		22		22		3	

### Q6. 進路選択の際は誰に相談しましたか？（複数選択可）

	度数	割合
家族	61	84.7%
友人・知人（学生）	46	63.9%
友人・知人（バイト先等の社会人）	17	23.6%
ゼミの先生	34	47.2%
ゼミ以外の先生	22	30.6%
キャリアサポート室職員	35	48.6%
キャリアサポート室以外の職員	3	4.2%
ハローワーク	2	2.8%
ジョブカフェ	0	0.0%
上記以外のキャリアカウンセラー等	0	0.0%
その他	0	0.0%
誰にも相談していない	0	0.0%
回答者数	72	



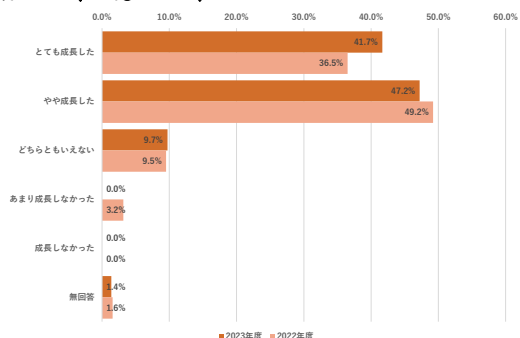
	【英語】		【編入】		【医療】		【ホテル・ブライダル】		【会計】		【公務員】	
	度数	割合	度数	割合	度数	割合	度数	割合	度数	割合	度数	割合
家族	7	87.5%	0		14	87.5%	16	72.7%	20	90.9%	3	100.0%
友人・知人（学生）	7	87.5%	0		10	62.5%	15	68.2%	11	50.0%	3	100.0%
友人・知人（バイト先等の社会人）	2	25.0%	0		4	25.0%	5	22.7%	4	18.2%	2	66.7%
ゼミの先生	3	37.5%	0		11	68.8%	9	40.9%	8	36.4%	3	100.0%
ゼミ以外の先生	2	25.0%	0		4	25.0%	10	45.5%	6	27.3%	0	0.0%
キャリアサポート室職員	3	37.5%	0		9	56.3%	14	63.6%	9	40.9%	0	0.0%
キャリアサポート室以外の職員	0	0.0%	0		1	6.3%	1	4.5%	1	4.5%	0	0.0%
ハローワーク	0	0.0%	0		2	12.5%	0	0.0%	0	0.0%	0	0.0%
ジョブカフェ	0	0.0%	0		0	0.0%	0	0.0%	0	0.0%	0	0.0%
上記以外のキャリアカウンセラー等	0	0.0%	0		0	0.0%	0	0.0%	0	0.0%	0	0.0%
その他	0	0.0%	0		0	0.0%	0	0.0%	0	0.0%	0	0.0%
誰にも相談していない	0	0.0%	0		0	0.0%	0	0.0%	0	0.0%	0	0.0%
回答者数	8		0		16		22		22		3	

### その他回答

- （全ゼミ回答無し）

### Q7. 就職活動を通じて自身の成長を感じることができましたか？（✓は1つ）

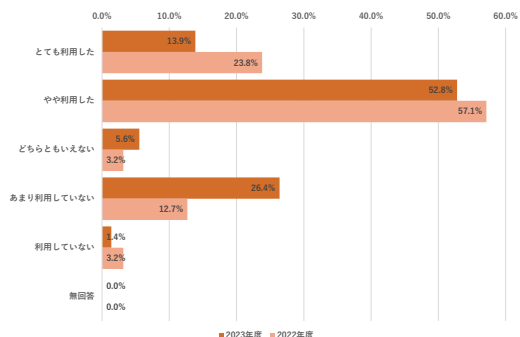
	度数	割合
とても成長した	30	41.7%
やや成長した	34	47.2%
どちらともいえない	7	9.7%
あまり成長しなかった	0	0.0%
成長しなかった	0	0.0%
無回答	1	1.4%
合計	72	100.0%



	【英語】		【編入】		【医療】		【ホテル・ブライダル】		【会計】		【公務員】	
	度数	割合	度数	割合	度数	割合	度数	割合	度数	割合	度数	割合
とても成長した	5	62.5%	0	0.0%	2	12.5%	14	63.6%	6	27.3%	3	100.0%
やや成長した	2	25.0%	0	0.0%	11	68.8%	8	36.4%	12	54.5%	0	0.0%
どちらともいえない	1	12.5%	0	0.0%	3	18.8%	0	0.0%	3	13.6%	0	0.0%
あまり成長しなかった	0	0.0%	0	0.0%	0	0.0%	0	0.0%	0	0.0%	0	0.0%
成長しなかった	0	0.0%	0	0.0%	0	0.0%	0	0.0%	0	0.0%	0	0.0%
無回答	0	0.0%	0	0.0%	0	0.0%	0	0.0%	1	4.5%	0	0.0%
合計	8	100.0%	0	0.0%	16	100.0%	22	100.0%	22	100.0%	3	100.0%

### Q8. キャリアサポート室を利用しましたか？（✓は1つ）

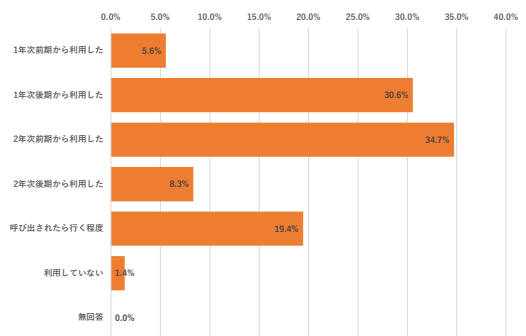
	度数	割合
とても利用した	10	13.9%
やや利用した	38	52.8%
どちらともいえない	4	5.6%
あまり利用していない	19	26.4%
利用していない	1	1.4%
無回答	0	0.0%
合計	72	100.0%



	【英語】		【編入】		【医療】		【ホテル・ブライダル】		【会計】		【公務員】	
	度数	割合	度数	割合	度数	割合	度数	割合	度数	割合	度数	割合
とても利用した	5	62.5%	0	0.0%	2	12.5%	14	63.6%	6	27.3%	3	100.0%
やや利用した	2	25.0%	0	0.0%	11	68.8%	8	36.4%	12	54.5%	0	0.0%
どちらともいえない	1	12.5%	0	0.0%	3	18.8%	0	0.0%	3	13.6%	0	0.0%
あまり利用していない	0	0.0%	0	0.0%	0	0.0%	0	0.0%	0	0.0%	0	0.0%
利用していない	0	0.0%	0	0.0%	0	0.0%	0	0.0%	0	0.0%	0	0.0%
無回答	0	0.0%	0	0.0%	0	0.0%	0	0.0%	1	4.5%	0	0.0%
合計	8	100.0%	0	0.0%	16	100.0%	22	100.0%	22	100.0%	3	100.0%

### Q9. 何年次からキャリアサポート室を利用しましたか？（✓は1つ）

	度数	割合
1年次前期から利用した	4	5.6%
1年次後期から利用した	22	30.6%
2年次前期から利用した	25	34.7%
2年次後期から利用した	6	8.3%
呼び出されたら行く程度	14	19.4%
利用していない	1	1.4%
無回答	0	0.0%
合計	72	100.0%

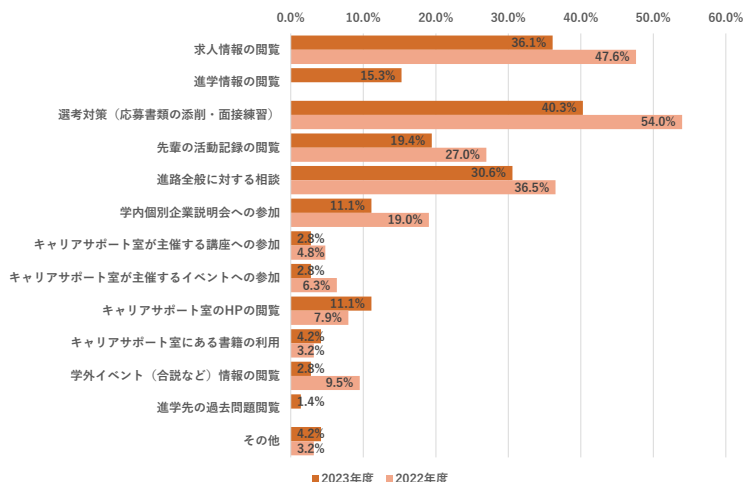


2022年度調査の選択肢は「1年次から利用した」「2年次から利用した」「呼び出されたら行く程度」「利用していない」の4つのみであったため、比較を載せていない。

	【英語】		【編入】		【医療】		【ホテル・ブライダル】		【会計】		【公務員】	
	度数	割合	度数	割合	度数	割合	度数	割合	度数	割合	度数	割合
1年次前期から利用した	0	0.0%	0	0.0%	2	12.5%	2	9.1%	0	0.0%	0	0.0%
1年次後期から利用した	1	12.5%	0	0.0%	4	25.0%	9	40.9%	8	36.4%	0	0.0%
2年次前期から利用した	6	75.0%	0	0.0%	6	37.5%	5	22.7%	6	27.3%	1	33.3%
2年次後期から利用した	1	12.5%	0	0.0%	3	18.8%	0	0.0%	2	9.1%	0	0.0%
呼び出されたら行く程度	0	0.0%	0	0.0%	1	6.3%	6	27.3%	5	22.7%	2	66.7%
利用していない	0	0.0%	0	0.0%	0	0.0%	0	0.0%	1	4.5%	0	0.0%
無回答	0	0.0%	0	0.0%	0	0.0%	0	0.0%	0	0.0%	0	0.0%
合計	8	100.0%	0	0.0%	16	100.0%	22	100.0%	22	100.0%	3	100.0%

Q10. キャリアサポート室をどのように利用しましたか？利用・参加した項目に✓をお願いします（複数回答可）

	度数	割合
求人情報の閲覧	26	36.1%
進学情報の閲覧	11	15.3%
選考対策（応募書類の添削・面接練習）	29	40.3%
先輩の活動記録の閲覧	14	19.4%
進路全般に対する相談	22	30.6%
学内個別企業説明会への参加	8	11.1%
キャリアサポート室が主催する講座への参加	2	2.8%
キャリアサポート室が主催するイベントへの参加	2	2.8%
キャリアサポート室のHPの閲覧	8	11.1%
キャリアサポート室にある書籍の利用	3	4.2%
学外イベント（合説など）情報の閲覧	2	2.8%
進学先の過去問題閲覧	1	1.4%
その他	3	4.2%
回答者数	72	



「進学情報の閲覧」「進学先の過去問題閲覧」は2023年度新設。

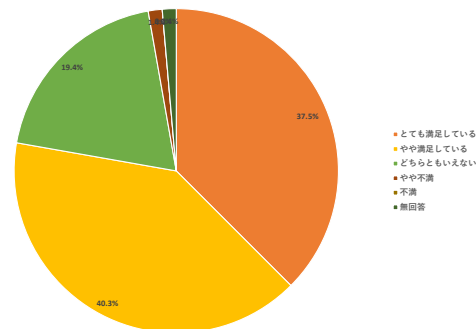
	【英語】		【編入】		【医療】		【ホテル・プライダ】		【会計】		【公務員】	
	度数	割合	度数	割合	度数	割合	度数	割合	度数	割合	度数	割合
求人情報の閲覧	4	50.0%	0	0.0%	9	56.3%	9	40.9%	4	18.2%	0	0.0%
進学情報の閲覧	2	2.8%	0	0.0%	4	25.0%	3	13.6%	2	9.1%	0	0.0%
選考対策（応募書類の添削・面接練習）	3	4.2%	0	0.0%	10	62.5%	8	36.4%	7	31.8%	0	0.0%
先輩の活動記録の閲覧	1	1.4%	0	0.0%	3	18.8%	5	22.7%	5	22.7%	0	0.0%
進路全般に対する相談	0	0.0%	0	0.0%	4	25.0%	7	31.8%	11	50.0%	0	0.0%
学内個別企業説明会への参加	0	0.0%	0	0.0%	4	25.0%	1	4.5%	2	9.1%	1	33.3%
キャリアサポート室が主催する講座への参加	0	0.0%	0	0.0%	0	0.0%	2	9.1%	0	0.0%	0	0.0%
キャリアサポート室が主催するイベントへの参加	1	1.4%	0	0.0%	0	0.0%	1	4.5%	0	0.0%	0	0.0%
キャリアサポート室のHPの閲覧	0	0.0%	0	0.0%	3	18.8%	1	4.5%	4	18.2%	0	0.0%
キャリアサポート室にある書籍の利用	0	0.0%	0	0.0%	1	6.3%	1	4.5%	1	4.5%	0	0.0%
学外イベント（合説など）情報の閲覧	0	0.0%	0	0.0%	0	0.0%	0	0.0%	0	0.0%	2	66.7%
進学先の過去問題閲覧	1	1.4%	0	0.0%	0	0.0%	0	0.0%	0	0.0%	0	0.0%
その他	1	1.4%	0	0.0%	0	0.0%	1	4.5%	0	0.0%	1	33.3%
回答者数	8		0		16		22		22		3	

その他の回答（公務員ゼミ）

- 書類提出

Q11. 本学のキャリア支援の満足度はいかがですか？よろしければ、コメントもお願いします（✓は1つ）。

	度数	割合
とても満足している	27	37.5%
やや満足している	29	40.3%
どちらともいえない	14	19.4%
やや不満	1	1.4%
不満	0	0.0%
無回答	1	1.4%
合計	72	100.0%



2023年度新設のため、2022年度との比較はできない。

	【英語】		【編入】		【医療】		【ホテル・プライダ】		【会計】		【公務員】	
	度数	割合	度数	割合	度数	割合	度数	割合	度数	割合	度数	割合
とても満足している	3	37.5%	0	0.0%	1	6.3%	16	72.7%	6	27.3%	1	33.3%
やや満足している	3	37.5%	0	0.0%	8	50.0%	3	13.6%	13	59.1%	1	33.3%
どちらともいえない	2	25.0%	0	0.0%	6	37.5%	2	9.1%	3	13.6%	1	33.3%
やや不満	0	0.0%	0	0.0%	1	6.3%	0	0.0%	0	0.0%	0	0.0%
不満	0	0.0%	0	0.0%	0	0.0%	0	0.0%	0	0.0%	0	0.0%
無回答	0	0.0%	0	0.0%	0	0.0%	1	4.5%	0	0.0%	0	0.0%
合計	8	100.0%	0		16	100.0%	22	100.0%	22	100.0%	3	100.0%

コメント

【医療ゼミ】

- 相談したことに対して親身になって対応してくれました。またメリーでも進行状況を確認して下さったりと就活の心の支えになりました。

**【ホテル・ブライダルゼミ】**

- 就活の際、アドバイスを頂けて不安な点も相談に乗っていただいたので気持ちも楽になりました。
- キャリサポの中では川又さんに一番多くかかわりを持っているが、とっても生徒想いで優しい
- 川又さんにたくさん相談のってもらえて心強かったです！！
- 親身になって相談に乗ってくれるから
- 面接練習やES、履歴書の作成などたくさんの場面で利用させていただきました。特に川又さんには大変お世話になりました。本当にありがとうございました。
- 面接とかの練習でたくさん指導して下さった。
- 親切にしてくださりありがとうございました
- 面接練習などたくさんサポートしていただきました

**【会計ゼミ】**

- とても満足といえるほど利用できなかったのもっと利用すればよかったと思う。

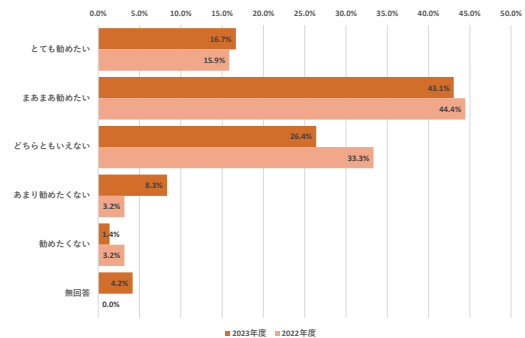
**【公務員ゼミ】**

- お世話になりました。
- 優しく丁寧な対応をしてくださり、ありがたかったです

**Q12. 親戚や知人に母校（高崎商科大学短期大学部）を勧めたいと思いますか？（✓は1つ）**

コメントもお願いします。

	度数	割合
とても勧めたい	12	16.7%
まあまあ勧めたい	31	43.1%
どちらともいえない	19	26.4%
あまり勧めたくない	6	8.3%
勧めたくない	1	1.4%
無回答	3	4.2%
合計	72	100.0%



	【英語】		【編入】		【医療】		【ホテル・ブライダル】		【会計】		【公務員】	
	度数	割合	度数	割合	度数	割合	度数	割合	度数	割合	度数	割合
とても勧めたい	0	0.0%	0		2	12.5%	8	36.4%	1	4.5%	1	33.3%
まあまあ勧めたい	5	62.5%	0		5	31.3%	9	40.9%	10	45.5%	2	66.7%
どちらともいえない	0	0.0%	0		6	37.5%	4	18.2%	8	36.4%	0	0.0%
あまり勧めたくない	1	12.5%	0		2	12.5%	0	0.0%	3	13.6%	0	0.0%
勧めたくない	0	0.0%	0		1	6.3%	0	0.0%	0	0.0%	0	0.0%
無回答	2	25.0%	0		0	0.0%	1	4.5%	0	0.0%	0	0.0%
合計	8	100.0%	0		16	100.0%	22	100.0%	22	100.0%	3	100.0%

**コメント**

**【英語ゼミ】**

- 生徒の要望に早く応えてほしかった

**【ホテル・ブライダルゼミ】**

- 施設が充実していて学業にも専念しやすいと思います。
- 事務局とキャリサポの職員の皆さんが一番やさしい
- 最高の短大生活が過ごせました
- 最高の2年間でした！！
- 自分のしたいことに挑戦できる環境がある！
- 特になし

**【会計ゼミ】**

- 色々な経験が2年間で出来るから。

**【公務員ゼミ】**

- 情報提供が多くサポートが手厚いところが良いと思います

## まとめ

卒業後の進路に関する満足度は、2022年度 84.1%（とても満足している・やや満足している合計）であったが、2023年度は 79.2%であった。

進路選択に向けた具体的な行動を聞いた Q3 では昨年度よりも早く活動を開始した学生が目立つ。昨年度、活動開始の一番多いタイミングは2年生の4月～6月であったが、2023年度は1年生の1月～3月となった。それ以前も前年度からポイント数が増えており、（1年生9月まで 2022年度 11.7%、2023年度 13.9%/1年生10月～12月 2022年度 13.9%、2023年度 9.7%）全体的に進路選択の早期化の影響が顕著に表れていると言える。

Q5「進路選択に役立った経験はどのようなことですか？」ではインターンシップが急増。2022年度は 27.0%だったが、2023年度は 65.3%が「インターンシップが役に立った」と回答している。短期大学部では、インターンシップを必修としていることから、ほぼすべての学生が何らかのインターンシップに参加している。実際に企業で業務を経験することで、自身の進路選択の機会につながっていると言えよう。

アンケートでは支援について前向きなコメントが寄せられたことから、支援の形として一定の評価を得ることができたと考える。

以上

報告書作成日：	2024年3月31日
調査実施者：	高崎商科大学短期大学部 就職委員会